

LeaseMyBike GmbH

info@leasemybike.at

<https://leasemybike.at>

Hotline: 0720 343641

Inhalt

Vorwort.....	1
Leasingbank.....	2
Versicherung.....	2
Unternehmenseinstellungen definieren	3
Wie ist nun der Ablauf.....	5
Mitarbeiterregistrierung / Freischaltung	6
Leasingvertrag freigeben.....	8
Versicherungspakete & Ausfallschutz für Arbeitgeber	8

Vorwort

Vielen Dank für die Partnerschaft mit LeaseMyBike. Dieses Handbuch dient dazu einen schnellen und sicheren Einstieg in das Thema Dienstrad-Leasing zu ermöglichen.

Nützliche Vorbereitungen zum Thema Dienstrad-Leasing

Leasingbank

Leasing stellt eine besondere Konstellation dar. Besitzer des Rades ist immer die Leasingbank und diese somit der Leasinggeber. Als Arbeitgeber seid Ihr der Leasingnehmer und überlasst das Fahrrad zur Nutzung dem Mitarbeiter.

Sowohl die Leasing- als auch die Versicherungsraten werden von der Leasingbank monatlich abgebucht. Unsere Leasingbank könnt Ihr somit mal als Lieferanten in eurem System anlegen.

GREKE

Grenkeleasing GmbH

Niederlassung Salzburg

Saiblingweg 5

5020 Salzburg

FB 164049z

ATU 43701400

+43662 4212680

service.salzburg@grenke.at

<https://grenke.at>

Versicherung

Die Versicherung ist ein wesentlicher Bestandteil des Leasingkonzeptes.

LeaseMyBike hat hier mit Wertgarantie einen starken Partner an der Seite. Wertgarantie hat eine langjährige Erfahrung im Bereich Fahrradversicherung und bietet eine Top Abwicklung und umfangreiche Pakete.

Für alle Leasingräder wird die Versicherung automatisch abgeschlossen und die Prämien über die Leasingbank abgewickelt. Reparaturen werden vom Fachhändler direkt eingereicht und mit diesem auch direkt abgerechnet, als Arbeitgeber habt Ihr damit nichts zu tun. Andere Themen wie Mitarbeiterausfall meldet Ihr direkt an LeaseMyBike, wir kümmern uns um den Rest!

WERTGARANTIE

WERTGARANTIE SE

Postfach 64 29 | 30064 Hannover,

DeutschlandBreite Straße 8

30159 Hannover, Deutschland

Tel. 0511 71280-123

E-Mail: fahrradteam@wertgarantie.com

<https://wertgarantie.com>

Unternehmenseinstellungen definieren

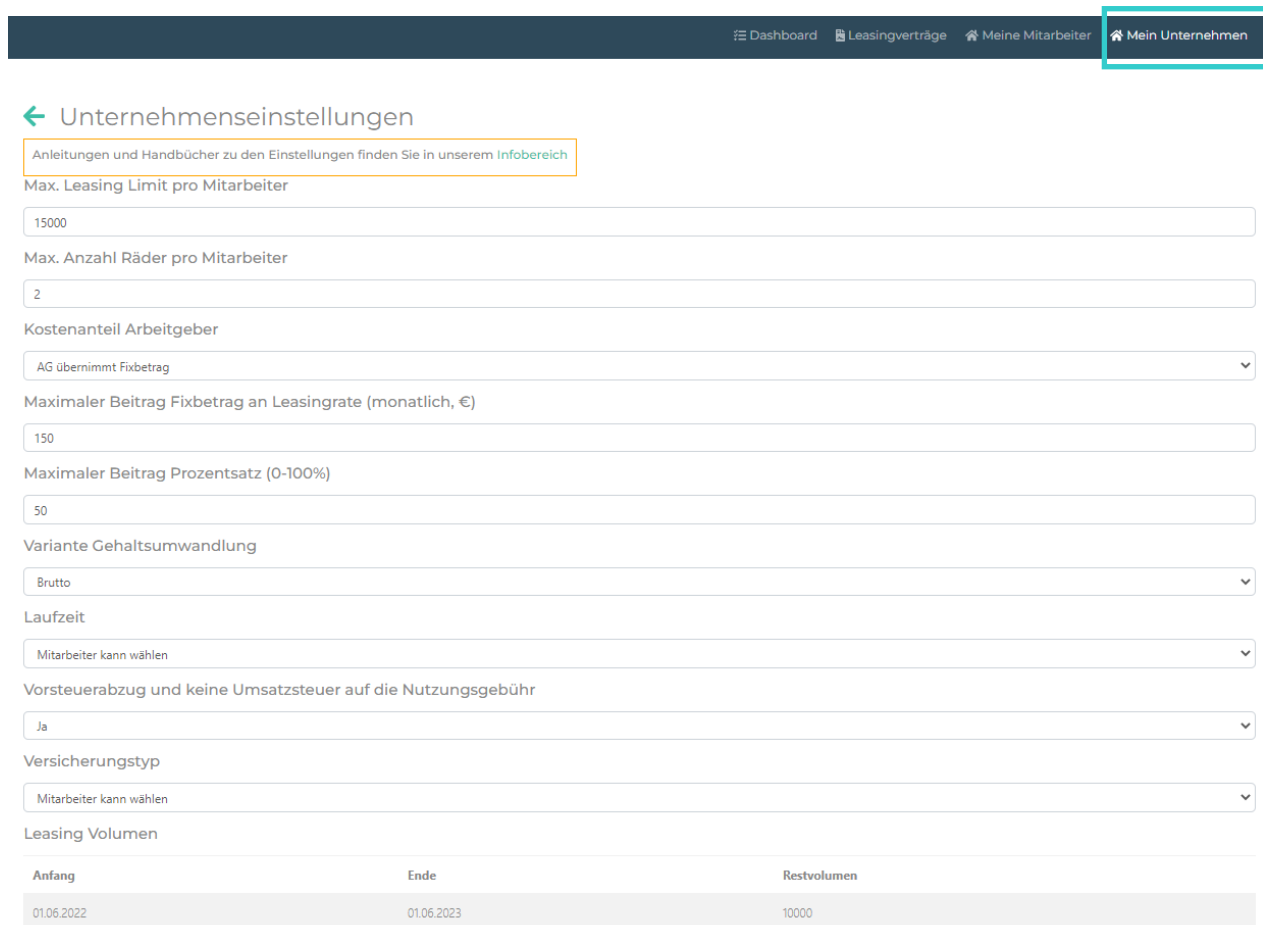
Bitte beachten, dass dieses Handbuch nur für Selbstständige ist.

Sollten im Unternehmen noch weitere Mitarbeiter angestellt sein, dazu bitte das Handbuch für Arbeitgeber beachten.

Gerne kann auch ein Onboarding / Schulungstermin über den Infobereich gebucht werden.

Als erster Schritt werden die Unternehmenseinstellungen definiert. Diese stellen sozusagen die Spielregeln für eure Leasingabwicklung dar.

Dazu bitte in unserem Portal <https://portal.leasemybike.at> einloggen und unter der Rolle Arbeitgeber einsteigen. Anschließend klickt man auf „Mein Unternehmen“



Dashboard Leasingverträge Meine Mitarbeiter **Mein Unternehmen**

← Unternehmenseinstellungen

Anleitungen und Handbücher zu den Einstellungen finden Sie in unserem Infobereich

Max. Leasing Limit pro Mitarbeiter

15000

Max. Anzahl Räder pro Mitarbeiter

2

Kostenanteil Arbeitgeber

AG übernimmt Fixbetrag

Maximaler Beitrag Fixbetrag an Leasingrate (monatlich, €)

150

Maximaler Beitrag Prozentsatz (0-100%)

50

Variante Gehaltsumwandlung

Brutto

Laufzeit

Mitarbeiter kann wählen

Vorsteuerabzug und keine Umsatzsteuer auf die Nutzungsgebühr

Ja

Versicherungstyp

Mitarbeiter kann wählen

Leasing Volumen

Anfang	Ende	Restvolumen
01.06.2022	01.06.2023	10000

Max. Leasing Limit pro Mitarbeiter

Hier wird definiert zu welchem Kaufpreis Brutto ein Mitarbeiter in Summe Räder leasen darf. Je nach Einstellung kann ein Mitarbeiter bis zu zwei Räder leasen und ein Rad kann einen Kaufpreis von maximal 10.000€ haben. Ein hochwertiges e-Bike Fully kostet heute schnell mal an die 7000€, somit empfehlen wir den Wert hier nicht kleiner anzusetzen.

Bitte beachten, dass das beantragte/freigegebene Volumen auch die Höchstgrenze für den Kaufpreis darstellt. Wenn z.B. dein Gesamtvolumen bei € 7.000,- liegt, ist natürlich kein höherer Kaufpreis möglich. Sollte dein Volumen nicht ausreichen, können wir jederzeit bei der Leasingbank eine Anfrage zur Volumenserhöhung stellen. Dazu reicht ein Anruf oder eine Mail an uns.

Max. Anzahl Räder pro Mitarbeiter

Hier wird definiert wie viele Räder ein Mitarbeiter gleichzeitig leasen darf. Ein Mitarbeiter könnte bis zu 2 Räder gleichzeitig leasen (z.B. ein Rennrad und ein Mountainbike)

Kostenanteil Arbeitgeber

Hier wird der Standard für die Beteiligungseinstellung des Arbeitgebers definiert. Man kann diese Einstellung allerdings bei jedem Mitarbeiter individuell anpassen.

Wie funktioniert das grundsätzliche Rechenmodell:

Monatliche Leasingrate (Brutto oder Netto, abhängig vom Vorsteuerabzug)

+ monatliche Versicherungsrate

- Arbeitgeberanteil

= Komplettrate und somit Betrag für die monatliche Gehaltsumwandlung beim Mitarbeiter

Als Selbstständiger können die Standard-Einstellungen übernommen werden und notwendige Anpassungen werden im nächsten Schritt bei den Mitarbeiter-Einstellungen vorgenommen – siehe Punkt „Mitarbeiterregistrierung / Freischaltung“.

Laufzeit

Hier wird definiert ob die Laufzeit vom Arbeitgeber fix vordefiniert ist (dann kann hier 36 oder 48 Monate gewählt werden) oder ob der Mitarbeiter diese frei wählen kann (dann muss diese der Händler bei der Angebotseingabe definieren).

Vorsteuerabzug

Wenn du als Selbstständiger eine betriebliche Nutzung des Rads (z.B. für den Arbeitsweg) nachweisen kannst, spricht grundsätzlich nichts gegen einen Vorsteuerabzug.

Aufgrund der aktuellen Gesetzeslage empfehlen wir aber dieses Thema jedoch vorab mit dem eigenen Steuerberater zu besprechen.

Gehaltsumwandlung

Für Selbstständige nicht relevant, da die Leasingrate nicht von einem Gehalt abgezogen werden kann.

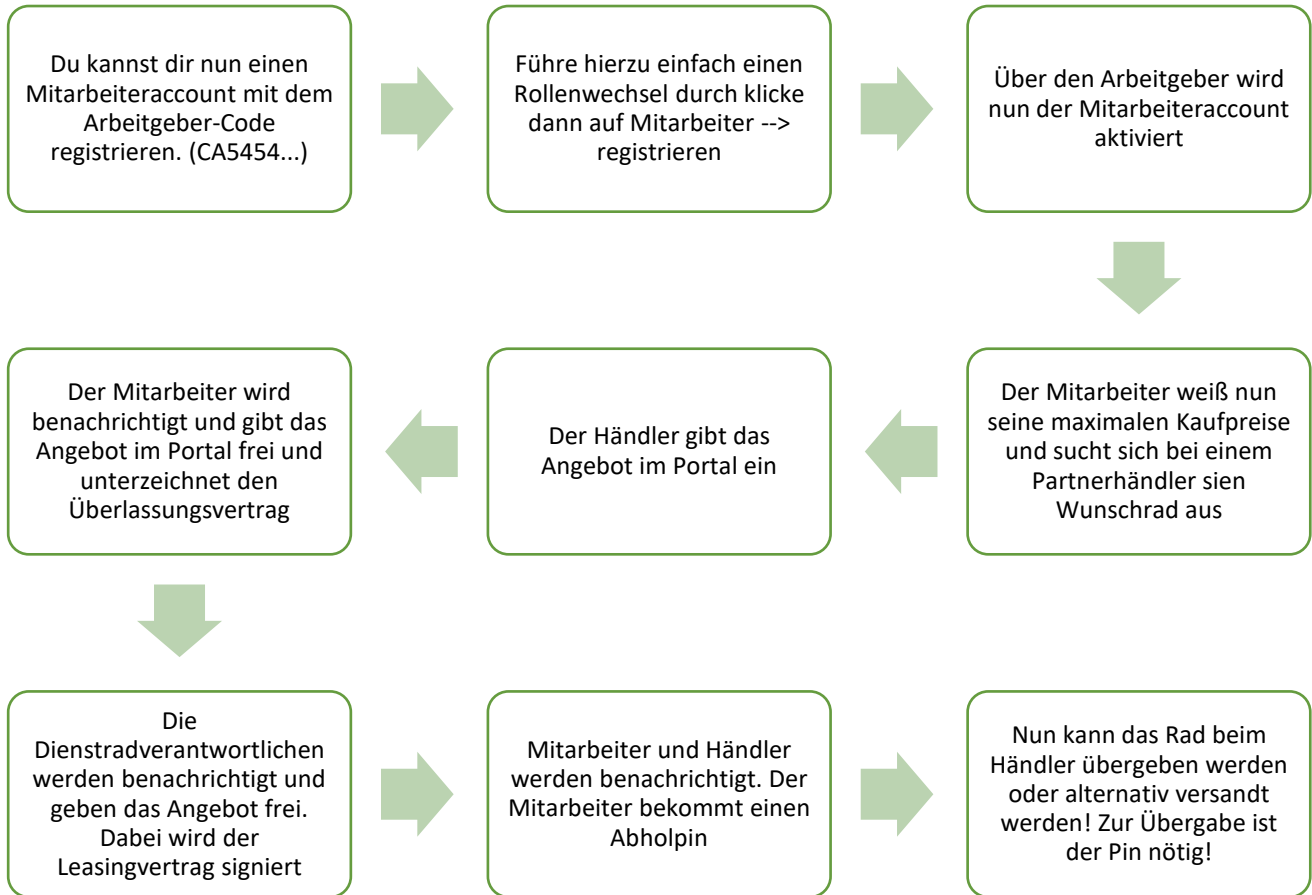
Für Angestellte bitte wieder das Handbuch für Arbeitgeber beachten.

Versicherungstyp

Hier kann ausgewählt werden, ob du direkt einen Versicherungstyp bestimmen willst, oder diesen dann beim Händler frei wählen kannst.

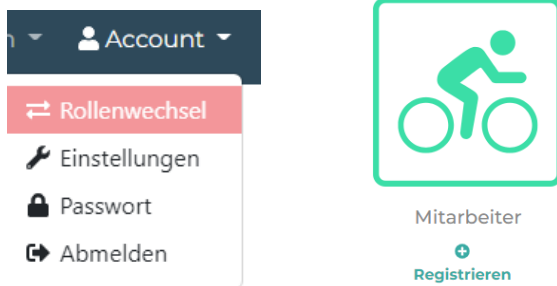
Für Details siehe unter dem Punkt „Versicherungspakete“.

Wie ist nun der Ablauf



Mitarbeiterregistrierung / Freischaltung

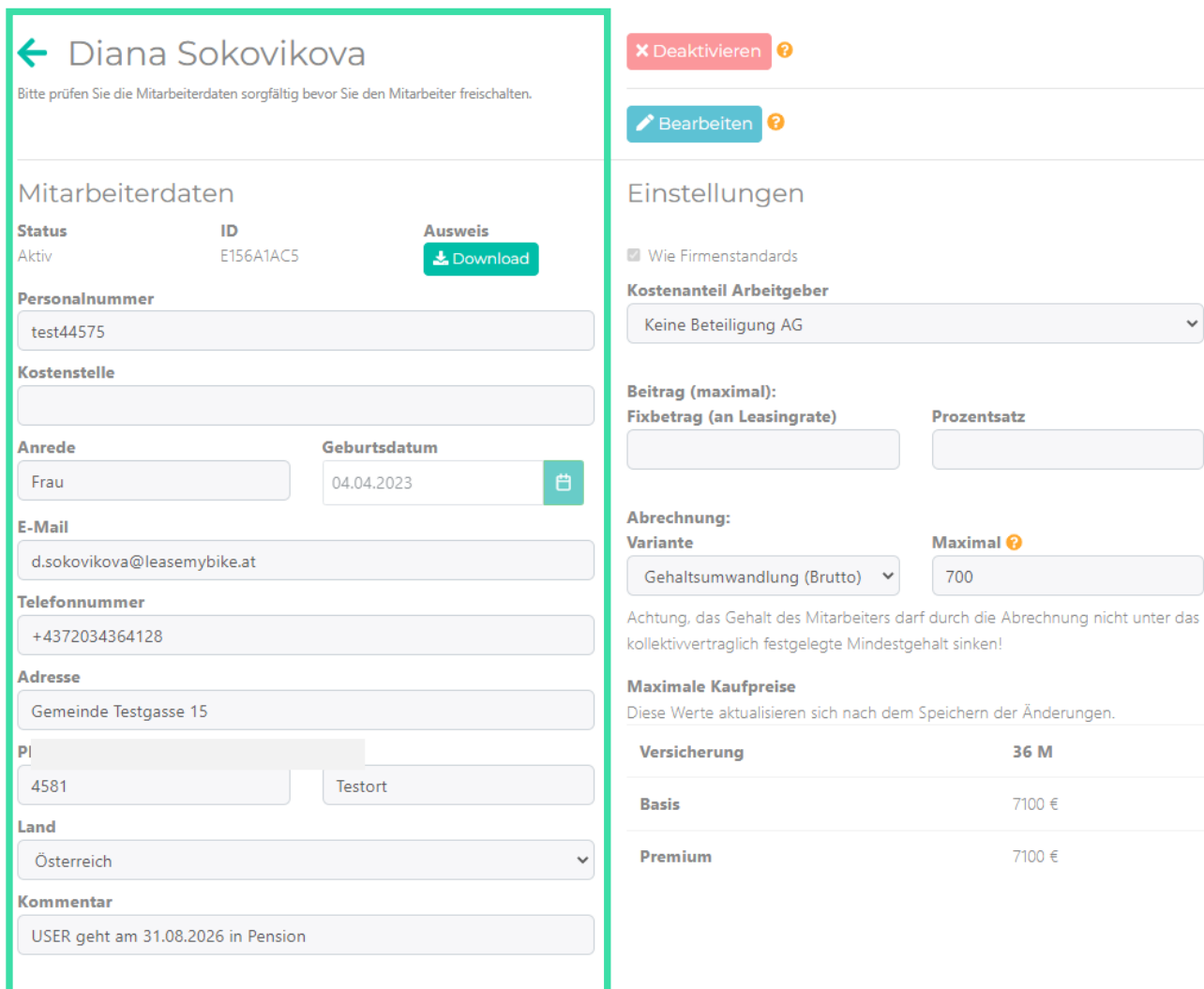
Damit du nun ein Leasing abschließen kannst, musst dich auch als Mitarbeiter registrieren. Dazu benötigst du den Arbeitgebercode – diesen findet man auf der Arbeitgeber-Seite rechts oben (C...). Zur Mitarbeiterregistrierung unter Account – Rollenwechsel auswählen und dann bei Mitarbeiter auf Registrieren.



Dort nun als erstes den Arbeitgebercode eingeben, die persönlichen Daten entsprechend ergänzen und deinen Ausweis hochladen.

Im Anschluss musst du dich unter Arbeitgeber als Mitarbeiter freischalten.

Dazu wieder unter Account - Rollenwechsel beim Arbeitgeber einsteigen und den Mitarbeiter über Details aufrufen.



The screenshot shows the 'Mitarbeiterdaten' page for 'Diana Sokovikova'. The page is divided into two main sections: 'Mitarbeiterdaten' on the left and 'Einstellungen' on the right.

Mitarbeiterdaten:

- Status:** Aktiv
- ID:** E156A1AC5
- Ausweis:** Download button
- Personalnummer:** test44575
- Kostenstelle:** (empty field)
- Anrede:** Frau
- Geburtsdatum:** 04.04.2023
- E-Mail:** d.sokovikova@leasemybike.at
- Telefonnummer:** +4372034364128
- Adresse:** Gemeinde Testgasse 15
- PI:** 4581, Testort
- Land:** Österreich
- Kommentar:** USER geht am 31.08.2026 in Pension

Einstellungen:

- Wie Firmenstandards:**
- Kostenanteil Arbeitgeber:** Keine Beteiligung AG
- Beitrag (maximal):**
 - Fixbetrag (an Leasingrate):** (empty field)
 - Prozentsatz:** (empty field)
- Abrechnung:**
 - Variante:** Gehaltsumwandlung (Brutto)
 - Maximal:** 700

Maximale Kaufpreise: Diese Werte aktualisieren sich nach dem Speichern der Änderungen.

Versicherung	36 M
Basis	7100 €
Premium	7100 €

Hier nun die Daten nochmal überprüfen und gegebenenfalls ändern. Wichtig ist auch, dass ein gültiger Ausweis hochgeladen wurde, nur so kann die Abholung abgewickelt werden.

Anschließend geht es an die Leasingeinstellungen.

Änderung anfordern ?
Speichern ?
Verwerfen ?

Einstellungen

Wie Firmenstandards

Kostenanteil Arbeitgeber

Keine Beteiligung AG

Beitrag (maximal):

Fixbetrag (an Leasingrate) Prozentsatz

Abrechnung:

Variante Maximal

Gehaltsumwandlung (Brutto) 400

Achtung, das Gehalt des Mitarbeiters darf durch die Abrechnung nicht unter das kollektivvertraglich festgelegte Mindestgehalt sinken!

Maximale Kaufpreise

Diese Werte aktualisieren sich nach dem Speichern der Änderungen.

Versicherung	36 M	48 M
Basis	10000 €	10000 €
Premium	10000 €	10000 €

Hier kann ausgewählt werden, dass die Firmenstandards übernommen werden, oder man kann individuelle Einstellungen vornehmen.

Unter Kostenanteil Arbeitgeber kann für Selbstständige „AG übernimmt Komplettrate“ ausgewählt werden.

Bei der maximalen Gehaltsumwandlung muss anschließend die gewünschte monatliche Höchsttrate angegeben werden. Hier kann ein Wert von bis zu 700,- eingetragen werden.

Nach dem Speichern dieser Einstellungen errechnen sich darunter die maximalen Kaufpreise aufgrund des eingegebenen Wertes.

Im Anschluss dann auf Aktivieren klicken und man ist als Mitarbeiter freigeschalten.

Als Mitarbeiter erhält man noch eine Mail, dass man freigeschalten wurde, inkl. Mitarbeiter-ID. Mit dieser Mitarbeiter-ID oder mit der registrierten Mailadresse kann man sich bei unseren Partner-Händlern nun ein Angebot erstellen lassen.

Wenn noch weitere Mitarbeiter im Unternehmen angestellt sind, müssen die Leasingeinstellungen entsprechend angepasst werden. Dazu bitte wieder das Handbuch für Arbeitgeber beachten.

Leasingvertrag freigeben

Wurde vom Händler ein Angebot eingegeben, ist dieses zuerst als Mitarbeiter zu prüfen und zu bestätigen. Im nächsten Schritt ist der Einzelleasingvertrag dann von Arbeitgeberseite zu unterschreiben.

Im Dashboard scheinen jene Verträge auf, bei dem eine Aktion erforderlich ist.

Achtung, wurde der Vertrag unterzeichnet, kann der Prozess nicht mehr storniert werden und es wird eine verbindliche Bestellung beim Händler erzeugt!

Versicherungspakete & Ausfallschutz für Arbeitgeber

Details zu diesen Punkten entnehmen Sie bitte unserem „**Handbuch Versicherung**“. Das Handbuch steht für Arbeitgeber im Infobereich zum Download bereit.